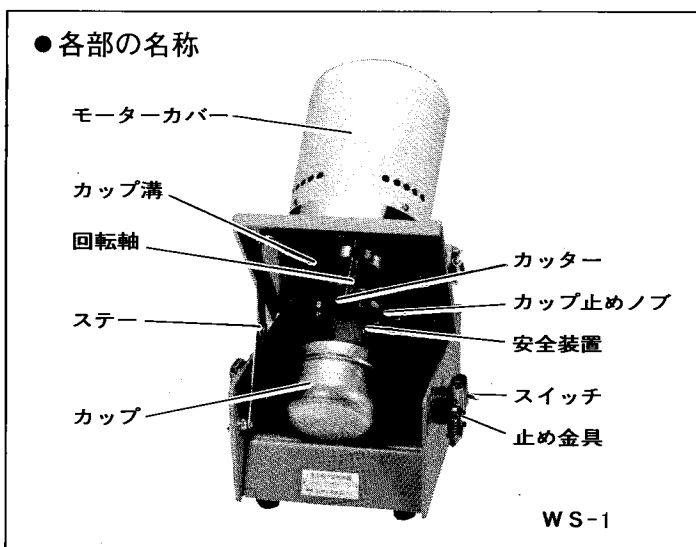



強力小型粉砕器 ● MINI CRUSHER (WS-1)

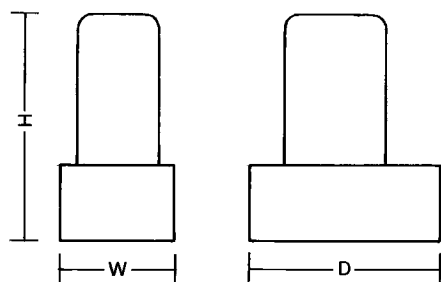


試料カップ着脱式の強力小型粉砕器です。

●特長

- ① 高速回転 (約15,000RPM)、高始動トルクのモータを使用しておりますので、強力で安定した粉砕が可能です。
- ② WS-1 は、1回の連続回転3分間迄可能です。
- ③ 脱着容易な、カップ式粉砕室とネジ込式カッターのため、内部に付着した試料の回収、替刃交換が簡単です。カップを多数用意しての高能率作業も可能です。
- ④ 安全スイッチがついています。上ふたを開いたままでは、スイッチを入れてもモーターは回転しません。
- ⑤ カップの口を溝にはめ、キャッチクリップのバネとカップの下敷クッションで密閉されますので外部に微粉が飛散しません。

●寸法図



●仕様寸法

WS-1 普及型

		AC 100V	
電源及回転数		50Hz/ 60Hz 2.7A 15,000R.P.M	
粉砕室		ステンレス製(SUS 304) 内径72mm 深さ50mm	
カッター		ステンレス製ねじ式	
寸法 (mm)	W	150	
	D	200	
	H	320	
重量 (kg)		8	

●操作方法

電源コードを本体と電源につなぎます。

カップに試料を入れ、カップを奥に押しつけながら溝にはめ込みます。奥にあるカップ止めノブがカップ上部の「へこみ」に押しつけられるので、手を離してもカップは安定して固定されます。

カップ用敷ゴムをおき、ステアを押し、粉砕機構のフタを閉め、キャッチクリップを両側ともかけます。

スイッチを入れると粉砕を開始します。

粉砕時間が経過したらスイッチを切ります。惰性回転音が止んだら、キャッチクリップをはずし、粉砕機構を後へ倒します。カップが熱い時は軍手等をしてカップを下に静かに引き抜きます。付着した試料粉は付属のブラシでカップ内にかき落します。

別の試料が入ったカップを装着して次の粉砕作業にすぐ移行できます。

尚、オプションで粉砕時間設定タイマー等も製作いたします。(別置タイプ)



三紳工業株式会社

〒223-0065 横浜市港北区高田東1丁目32-6
TEL. 045(531)7741(代) FAX. 045(531)9345